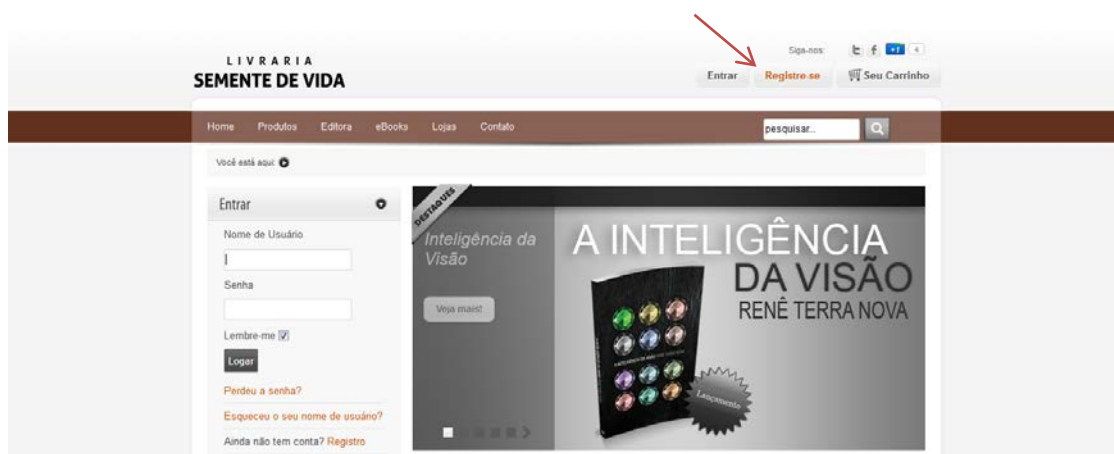


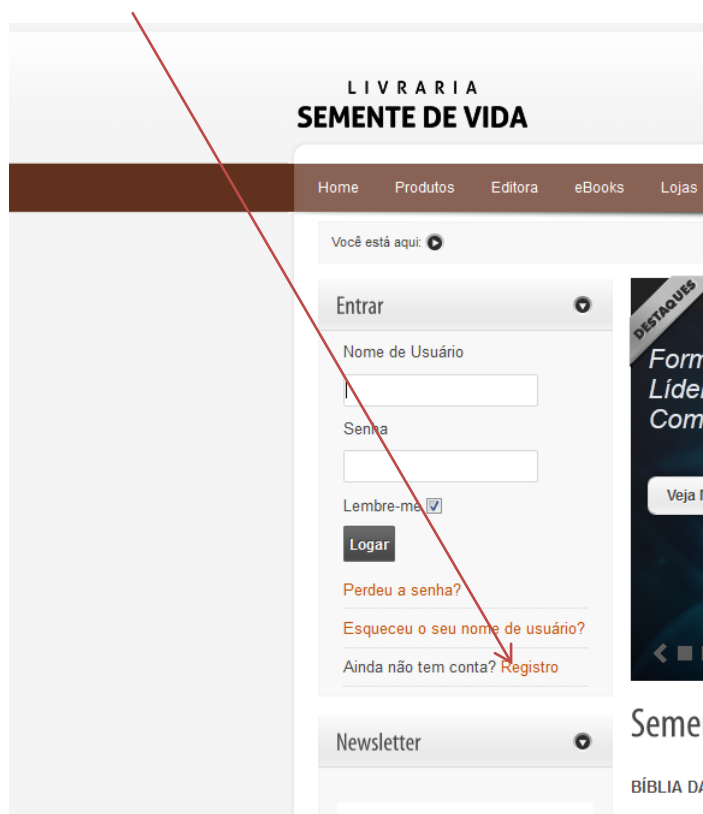
Cadastrando-se no site

Antes de efetuar uma compra no site, faça seu login, caso não tenha se cadastrado siga os seguintes passos:

- 1- Registre-se:



Ou por este:



2- Preencha os campos abaixo:

The screenshot shows the registration form for 'LIVRARIA SEMENTE DE VIDA'. The form is divided into several sections:

- Newsletter:** Includes fields for 'Nome' and 'Email', and a 'Inscrever-se' button.
- Conheça Nossa Livraria:** A small image showing a bookstore interior.
- Informações do Cliente:** Includes fields for 'E-mail*' (with a note '* = Requerido'), 'Nome de Usuário*', 'Senha*', and 'Confirmar senha*'. A red arrow points to the 'Nome de Usuário*' field.
- Informações de Cobrança:** Includes fields for 'Nome da Empresa', 'CPF/CNPJ*', 'Titulo' (with a dropdown menu set to 'nenhum'), and 'Nome*'.

OBS: Insira um nome de usuário semelhante ao início do seu email.

3- Ao cadastrar aparecerá a seguinte mensagem:

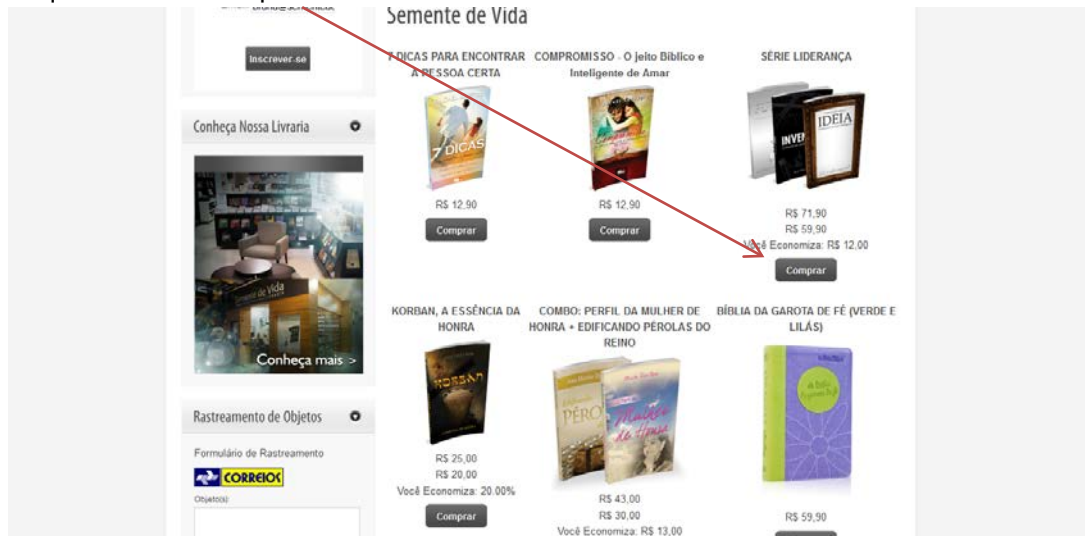
The screenshot shows the user dashboard after successful registration. The page features a navigation bar with 'Home', 'Produtos', 'Editora', 'eBooks', 'Lojas', and 'Contato'. A search bar is located on the right. The main content area includes:

- Entrar:** A section with the user's name 'Oi bruna1986', a link for 'Manutenção da Conta', and a 'Sair' button.
- Newsletter:** A section with fields for 'Nome' (filled with 'Bruna Duarte') and 'Email' (filled with 'bruna@semente.de').
- Registro Completo!:** A large blue banner indicating successful registration.
- Categorias:** Three product categories are displayed with icons: 'Livros', 'CD's', and 'Bíblia'.

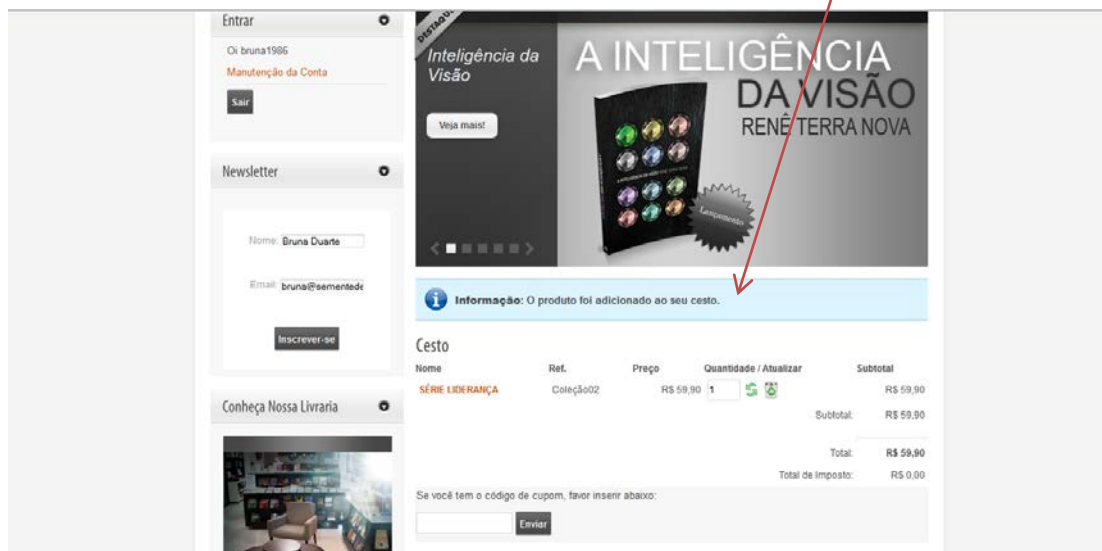
4- Agora seu cadastro já está completo! Vá as compras!!

Efetuando uma compra pelo site

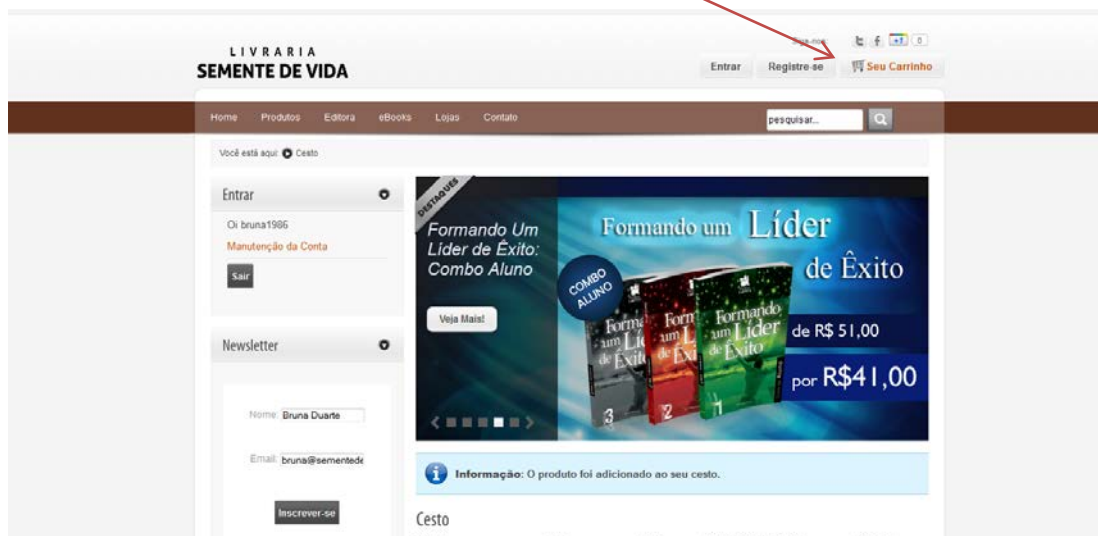
- 1- Clique no botão 'comprar'.



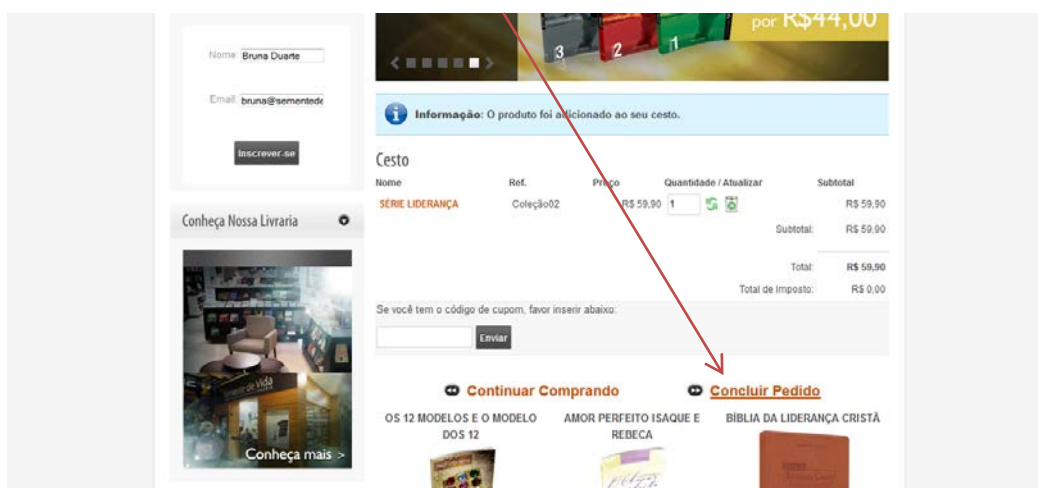
- 2- Ao clicar em 'comprar' você será direcionado diretamente ao cesto.



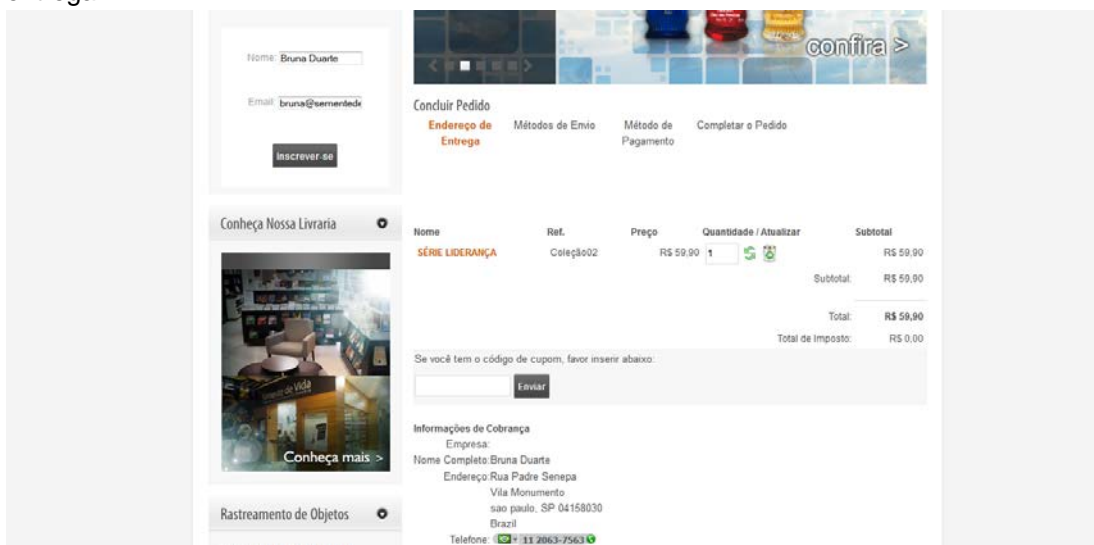
3- Caso não seja direcionado diretamente, vá até o cesto que se encontra:



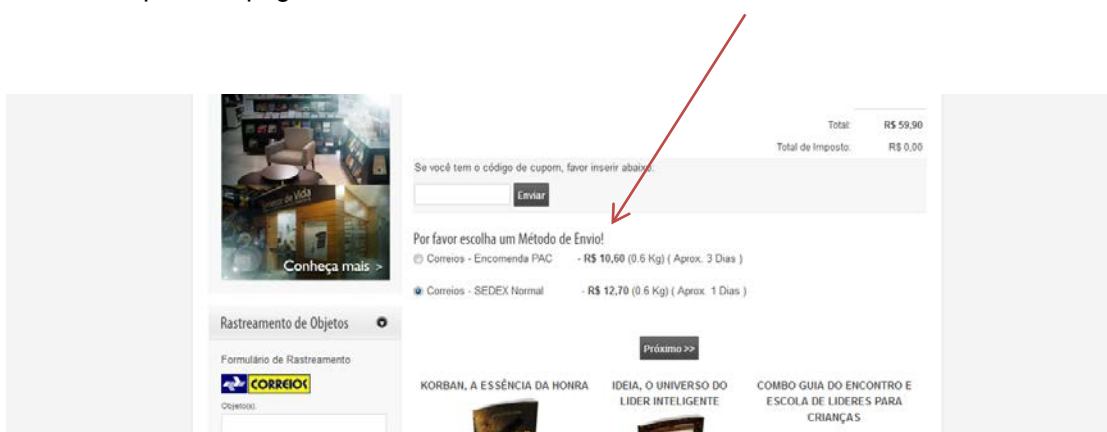
4- Selecione 'continuar comprando' ou 'concluir pedido'



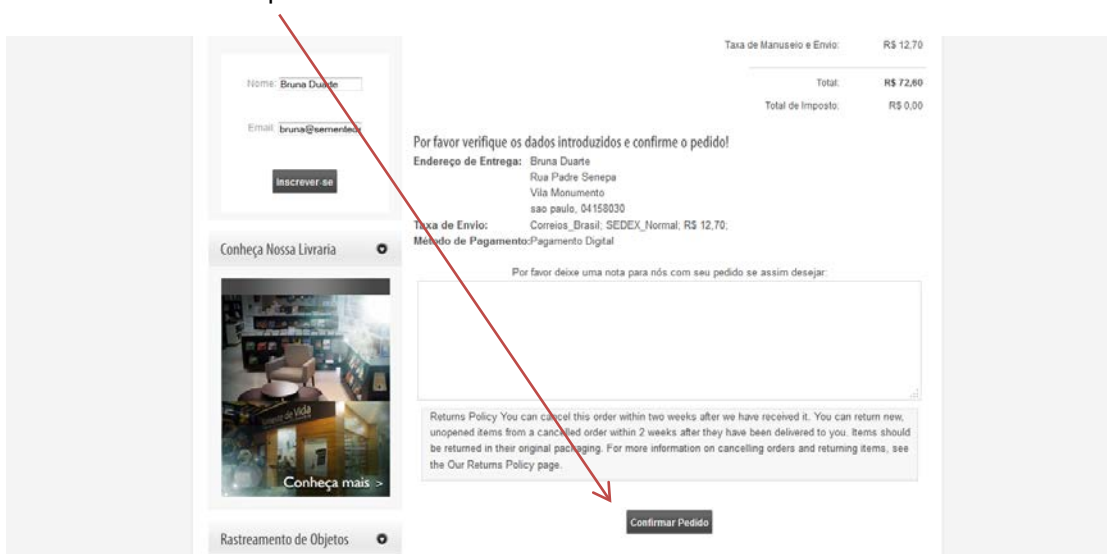
- 5- Será enviada a página para concluir o pedido, confirme o valor e o endereço de entrega:



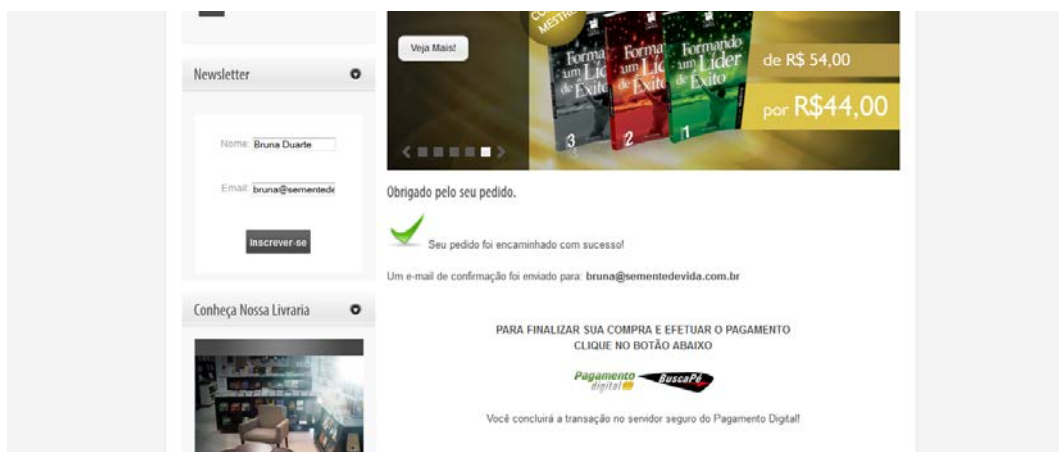
- 6- Na próxima pagina confirme a forma de envio se via SEDEX ou PAC.



- 7- Confirme seu pedido:



- 8- Agora para finalizar sua compra e efetuar o pagamento clique no botão do Pagamento Digital:



- 9- No pagamento digital faça um novo cadastro:

- 10- Escolha a forma de pagamento:

11- Agora seu pedido foi finalizado!



12- Efetue o pagamento e assim que liberado pelo Pagamento Digital seu produto será enviado. Acompanhe pelo seu email!

Qualquer dúvida entre em contato pelo
telefone: 11 2063-7563 ou
vendasweb@sementedevida.com.br